

Dell Vostro 330

Información sobre funciones e instalación

Acerca de los avisos

 **AVISO:** Un mensaje de AVISO indica el riesgo de daños materiales, lesiones o la muerte.

Vista frontal y vista posterior

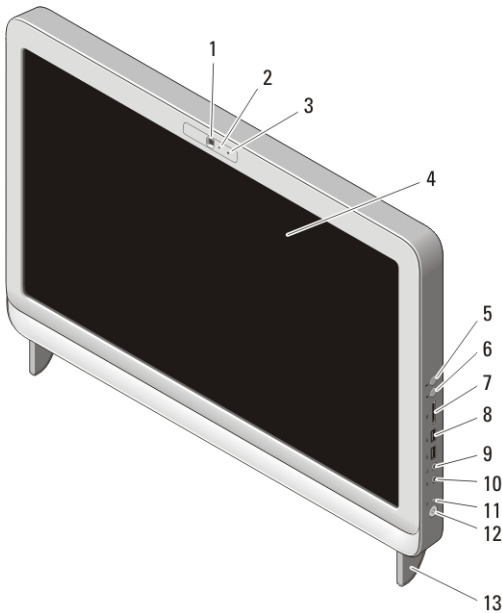


Ilustración 1. Vista frontal

- | | |
|--|--|
| 1. Cámara | 8. Conectores USB 2.0 (2) |
| 2. Indicador de actividad de la cámara | 9. Conector para auriculares |
| 3. Micrófono | 10. Conector para micrófono |
| 4. Pantalla | 11. Indicador luminoso de actividad de la unidad |
| 5. Botón de subir volumen | 12. Botón de encendido |
| 6. Botón de bajar volumen | 13. Apoyo |
| 7. Lector de tarjetas combinado 7 en 1 | |



OXX6GYA00

Regulatory Model: W02C
Regulatory Type: W02C001
January 2011

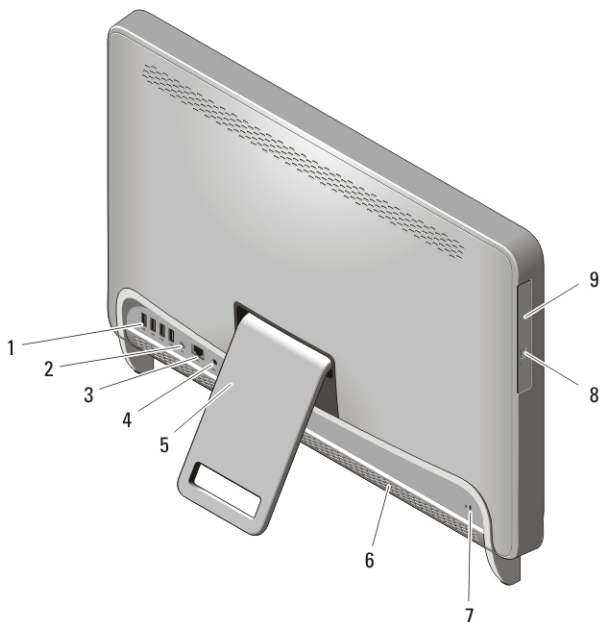


Ilustración 2. Vista posterior

- | | |
|--------------------------------|---|
| 1. Conectores USB 2.0 (4) | 6. Rejillas de ventilación |
| 2. Conector de salida de línea | 7. Ranura para cable de seguridad |
| 3. Conector de red | 8. Botón de expulsión de la unidad óptica |
| 4. Conector de alimentación | 9. Unidad óptica |
| 5. Base trasera | |

Configuración rápida



AVISO: Antes de iniciar cualquiera de los procedimientos descritos en esta sección, lea la información de seguridad suministrada con el equipo. Para obtener información adicional sobre prácticas recomendadas, visite www.dell.com/regulatory_compliance.



NOTA: Es posible que algunos dispositivos no estén incluidos si no los ha pedido.

1. Monte el apoyo trasero.



Ilustración 3. Montaje del apoyo trasero.

2. Conecte el teclado o ratón USB. Para conectar un teclado inalámbrico y un ratón, consulte la hoja técnica *Instalación del ratón, teclado y receptor USB inalámbricos de Dell* que se entrega con el teclado y el ratón inalámbricos.



Ilustración 4. Conexión USB

3. Conecte el cable de red (opcional).

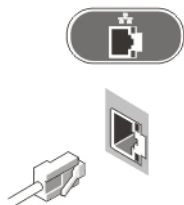


Ilustración 5. Conexión de red

4. Conecte el cable de alimentación.

! **AVISO:** Conecte el adaptador de la alimentación a la salida de alimentación más cercana.

! **AVISO:** No se deben usar nunca cables alargadores o regletas como sustituto permanente del cableado eléctrico.

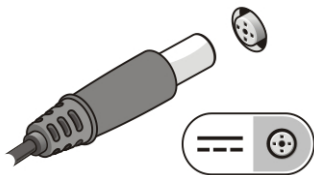



Ilustración 6. Conexión de la alimentación

5. Pulse el botón de encendido del sistema.



Ilustración 7. Encendido

Especificaciones

 **NOTA:** Las especificaciones siguientes son únicamente las que deben incluirse por ley con el envío del equipo. Para obtener una lista completa y actualizada de todas las especificaciones correspondientes a su equipo, visite support.dell.com.

Información del sistema

Conjunto de chips	Intel HM57
-------------------	------------

Procesador

Procesador	<ul style="list-style-type: none">• Intel Core i3• Intel Core i5• Intel Core i7• Intel Pentium Dual Core
------------	---

Vídeo

Tipo de vídeo:

Integrado	Gráficos HD de Intel
Discreto	ATI Mobility Radeon HD 5470

Memoria de vídeo:

Integrado	Hasta 384 MB de memoria de vídeo compartida
Discreto	DDR3 a 1 GB

Memoria

Conector para módulos de memoria	Dos ranuras DIMM
Capacidad del módulo de memoria	1 GB, 2 GB y 4 GB
Tipo	DD3 1333 MHz (solo No ECC)

Memoria

Memoria mínima	2 GB
Memoria máxima	8 GB

Unidades

Acceso externo

Compartimentos para unidades de 5,1 pulgadas	Uno
--	-----

Acceso interno:

Compartimentos para unidades SATA de 3,5 pulgadas	Uno
---	-----

Indicadores luminosos de control y de diagnóstico

Indicador luminoso de alimentación	<p>Luz blanca: una luz blanca fija indica que el equipo está encendido.</p> <p>Luz ámbar: el equipo está en el modo de reposo o de espera o es posible que haya un problema con la placa base o la alimentación. Una luz ámbar intermitente indica que el equipo ha detectado un error durante la autoprueba de encendido (POST).</p>
Indicador de actividad de la unidad	<p>Luz blanca: una luz blanca intermitente indica que el equipo está leyendo o escribiendo datos en la unidad de disco duro.</p>
Indicador luminoso de conectividad de red	<p>Luz verde: existe una buena conexión entre la red y el equipo.</p> <p>Luz apagada: el equipo no detecta ninguna conexión física a la red.</p>

Características físicas

Altura	420 mm (16,5 pulg.)
--------	---------------------

Características físicas

Anchura	570 mm (22,4 pulg.)
Profundidad	90 mm (3,5 pulg.)
Peso	
Pantalla táctil	8,95 kg (19,73 lb)
Pantalla no táctil	8,15 kg (17,97 lb)

Aspectos ambientales

Temperatura:	
En funcionamiento	De 10 °C a 35 °C (de 50 °F a 95 °F)
En almacenamiento	De -40 °C a 65 °C (de -40 °F a 149 °F)
Humedad relativa	Del 20% al 80% (sin condensación)
Altitud:	
En funcionamiento	De -15,2 m a 3048 m (de -50 pies a 10 000 pies)
En almacenamiento	De -15,2 a 10 668 m (de -50 a 35 000 pies)
Nivel de contaminación atmosférica	G1 como define la norma ISA-71.04-1985

Adaptador de CA

Tensión de entrada	De 100 VCA a 240 VCA	
Intensidad de entrada	1,5A/1,6A/2,3A/2,5A	
Frecuencia de entrada	De 50 Hz a 60 Hz	
Potencia de salida	90 W/130 W	
Corriente de salida:		
90 W	4,62 A	
130 W	6,70 (A)	
Tensión nominal de salida	19,5 +/-1 V CC	
Dimensiones:	90 W	130 W
Altura	32 mm (1,26 pulg.)	25,40 mm (1 pulg.)

Adaptador de CA

Anchura	128 mm (5,04 pulg.)	154 mm (6,06 pulg.)
Profundidad	52 mm (2,05 pulg.)	76,20 mm (3 pulg.)

Intervalo de temperatura:

En funcionamiento	De 0 a 40 °C (32 a 104 °F)
En almacenamiento	De -40 °C a 70 °C (de -40 °F a 158 °F)

Localización de información y recursos adicionales

Consulte los documentos sobre seguridad y normativas que se enviaron con el equipo; consulte también la página de inicio sobre el cumplimiento de normativas en www.dell.com/regulatory_compliance para obtener más información sobre:

- Prácticas recomendadas de seguridad
- Certificación reglamentaria
- Ergonomía

Consulte www.dell.com para obtener más información sobre:

- Garantía
- Términos y condiciones (sólo para EE.UU.)
- Contrato de licencia de usuario final

La información contenida en esta publicación puede modificarse sin notificación previa.

© 2010 Dell Inc. Todos los derechos reservados.

Queda estrictamente prohibida la reproducción de este material en cualquier forma sin la autorización por escrito de Dell Inc.

Marcas comerciales usadas en este texto: Dell™, el logotipo de DELL, Dell Precision™, Precision ON™, ExpressCharge™, Latitude™, Latitude ON™, OptiPlex™, Vostro™ y Wi-Fi Catcher™ son marcas comerciales de Dell Inc. Intel®, Pentium®, Xeon®, Core™, Atom™, Centrino® y Celeron® son marcas comerciales o marcas comerciales registradas de Intel Corporation en EE.UU. y en otros países. AMD® es una marca comercial registrada y AMD Opteron™, AMD Phenom™, AMD Sempron™, AMD Athlon™, ATI Radeon™ y ATI FirePro™ son marcas comerciales de Advanced Micro Devices, Inc. Microsoft®, Windows®, MS-DOS®, Windows Vista®, el botón de inicio de Windows Vista y Office Outlook® son marcas comerciales o marcas comerciales registradas de Microsoft Corporation en Estados Unidos y

otros países. Blu-ray Disc™ es una marca comercial propiedad de Blu-ray Disc Association (BDA) autorizada para usarse en discos y reproductores. La marca de la palabra Bluetooth® es una marca comercial registrada propiedad de Bluetooth® SIG, Inc. y Dell Inc. tiene licencia para usarla. WI-FI® es una marca comercial registrada de Wireless Ethernet Compatibly Alliance, Inc.

Es posible que se usen otras marcas y nombres comerciales en este documento para hacer referencia a las entidades que los poseen o a sus productos. Dell Inc. renuncia a cualquier interés sobre la propiedad de marcas y nombres comerciales que no sean los suyos.